

	Code de commande	€ TVA excl.	€ TVA incl.
Grillo G45 Loncin GR200 - 5,5 cv essence, roues et fraise contrerotative inclus	MBHGRI8RTBF	1.399,17	1.693,00



<i>Moteur</i>	Loncin G200FA - 4,1 kW - 5,5 cv
<i>Cylindrée</i>	196cc - 1 cylindre
<i>Démarrreur</i>	Manuel
<i>Carburant</i>	Essence
<i>Guidon</i>	Réglage en hauteur
<i>Nombre de vitesses</i>	1 avant + 1 arrière
<i>Mod. d'embrayage</i>	Bain d'huile
<i>Sécurités</i>	Oui
<i>Roues</i>	Caoutchouc, 4.00-8 (breedte machine: 40cm)
<i>Fraise</i>	Fraise contrerotative 50 cm
<i>Poids</i>	82kg

Accessoires G45

Buttoir derrière la fraise

PLOGRI940011 100,83 **122,00**



Grillo G45 avec fraise contrerotative et buttoir

	Code de commande	€ TVA excl.	€ TVA incl.
Grillo G52 Loncin G200FA - 5,5 cv essence, machine de base avec roues NEW	MBHGRI8E4BF	1.395,04	1.688,00



<i>Moteur</i>	Loncin G200FA - 4,1 kW - 5,5 cv
<i>Cylindrée</i>	196cc - 1 cylindre
<i>Démarrreur</i>	Manuel
<i>Carburant</i>	Essence
<i>Guidon</i>	Réglable en hauteur et latéralement, anti-vib
<i>Nombre de vitesses</i>	1 avant + 1 arrière
<i>Mod. d'embrayage</i>	Bain d'huile
<i>Sécurités</i>	Oui
<i>Roues</i>	Caoutchouc, 13x5.00-6 (mlargeur machine: 40cm)
<i>Fraise</i>	Non inclus
<i>Poids</i>	67kg

Accessoires G52

Fraise réglable 50 cm (4x4 couteaux)


FREGRI978511 509,92 **617,00**

Buttoir derrière la fraise

PLOGRI940011 100,83 **122,00**


Barre de coupe centrale 86 cm mulching

MAAGRI9L111 #N/B **#N/B**

		Code de commande	€ TVA excl.	€ TVA incl.
Grillo G84 Honda GX200 - 5,5 cv essence, machine de base		MBHGRI8BQ9T	1.972,73	2.387,00
	Moteur	Honda GX200 - 4,1 kW - 5,5 cv		
	Cylindrée	196cc - 1 cylindre		
	Démarrreur	Manuel		
	Carburant	Essence		
	Guidon	180° réversible & réglage en hauteur, anti-vib		
	Nombre de vitesses	2 avant + 2 arrière		
	Mod. d'embrayage	Bain d'huile		
	Prise de force	Indépendant		
	Différentiel	Non		
	Sécurités	Oui		
	Roues	Non inclus		
	Fraise	Non inclus		
	Poids	111kg (roues et fraise inclus)		

Accessoires G84

Paire de roues 4.00-8 (fixe)	WIEGRI900112	134,71	163,00
Fraise réglable 58cm (4x4 couteaux)	FREGRI984511	653,72	791,00
Buttoir réglable derrière la fraise	PLOGRI940011	100,83	122,00
Barre de coupe pro à barre unique 117 cm à mouvement alternatif	MAAGRI9M6811-9M7111	780,17	944,00

		Code de commande	€ TVA excl.	€ TVA incl.
Grillo G85D Honda GX270 - 8,1 cv essence, machine de base		MBHGRI8ER1H	2.528,93	3.060,00
	Moteur	Honda GX270 - 6,0 kW - 8,1 cv		
	Cylindrée	GX270: 270cc - 1 cylindre		
	Démarrreur	Manuel		
	Carburant	Essence		
	Guidon	180° réversible & réglage en hauteur		
	Nombre de vitesses	2 avant + 2 arrière		
	Freins	Optionel		
	Mod. d'embrayage	Bain d'huile		
	Prise de force	Indépendant		
	Différentiel	Oui		
	Sécurités	Oui		
	Capot	Oui		
	Roues & fraise	Non inclus		
	Poids	135kg (roues et fraise inclus)		

Accessoires G85D


Paire d'élargisseurs de roues réglables 12,5 cm (25 cm en total)	WIEGRI937312	295,04	357,00
Paire d'élargisseurs de roues fixes 6 cm (12 cm en total)	WIEGRI937112	58,68	71,00
Fraise réglable 68cm (4x4 couteaux)	FREGRI984611	708,26	857,00
Barre de coupe pro 117cm à barre unique à mouvement à huile	MAAGRI9M6811-997811	1.091,74	1.321,00
Kit labour, composé de: (poids total: 79kg)	PLOGRI952111	1.019,83	1.234,00
Brabant 180°, porte outils, masses roues 36kg, masse moteur 11kg, élargisseurs de roues 6cm (12cm en total)			
Kit freins	TOEGRI978111	152,07	184,00



Grillo
AGRIGARDEN MACHINES


MOTOCULTEURS
MOTOBINEUSES


Saison 2026 - BEfr - 251001

		Code de commande	€ TVA excl.	€ TVA incl.
Grillo G110 Honda GX390 - 11,7 cv essence, machine de base		MBHGRI8005AP	2.954,55	3.575,00
	Moteur	Honda GX390 - 8,7 kW - 11,7 cv		
	Cylindrée	GX390: 389cc - 1 cylindre		
	Démarrreur	Manuel		
	Carburant	Essence		
	Guidon	180° réversible & réglage en hauteur		
	Nombre de vitesses	3 avant + 3 arrière		
	Freins	Oui		
	Mod. d'embrayage	Bain d'huile		
	Prise de force	Indépendant		
	Différentiel	Oui		
	Sécurités	Oui		
	Capot	Non		
	Roues & fraise	Non inclus		
	Poids	148kg (roues et fraise inclus)		

Accessoires G110

Paire d'élargisseurs de roues réglables 12,5 cm (25 cm en total)	WIEGRI937312	295,04	357,00
Paire d'élargisseurs de roues fixes 6 cm (12 cm en total)	WIEGRI937112	58,68	71,00
Fraise réglable 68cm (4x4 couteaux)	FREGRI984611-946311	766,94	928,00
Barre de coupe pro 117cm à barre unique à mouvement à huile	MAAGRI9M6811-998811	1.041,32	1.260,00
Kit labour, composé de: (poids total: 68kg)	PLOGRI944411	935,54	1.132,00
Brabant 180°, porte outils, masses roues 36kg, élargisseurs de roues 6cm (12cm en total)			

		Code de commande	€ TVA excl.	€ TVA incl.
Princess MR Motobineuse avec Loncin G200FA - 5,5 cv essence avec fraise 83cm		HBHGRI87LBF	838,84	1.015,00
	Moteur	Loncin G200FA - 4,1 kW - 5,5 cv		
	Cylindrée	196cc - 1 cylindre		
	Démarrreur	Manuel		
	Carburant	Essence		
	Cont. Rés. Carb.	3 litres		
	Filtre	Filtre à air à bain d'huile		
	Guidon	Réglable en hauteur et latéralement		
	Nombre de vitesses	1 marche avant + 1 marche arrière		
	Régime	Marche avant: 132tpm - Marche arrière: 40tpm		
	Embrayage	Lever sur le mancheron qui intervient sur le tendeur de courroie		
	Entraînement	Courroie et chaîne		
	Fraise	6 éléments + disques, Ø32cm		
	Largeur de travail	Avec disques: Réglable à 83cm et 59cm Sans disques: Réglable à 30, 52 et 77cm		
	Profondeur de travail	32cm		
	Sécurités	Oui		
	Inclus	Roue de déplacement frontale et 2 béquilles (terrains durs et moelleux)		
	Poids	64kg		

		Code de commande	€ TVA excl.	€ TVA incl.
Princess MP3 PRO Motobineuse avec Loncin G200FA - 5,5 cv essence avec fraise 97cm				
		HBHGRI8BTBF	1.159,50	1.403,00
	Moteur	Loncin G200FA - 4,1 kW - 5,5 cv		
	Cylindrée	196cc - 1 cylindre		
	Démarrreur	Manuel		
	Carburant	Essence		
	Cont. Rés. Carb.	3 litres		
	Filtre	Filtre à air à bain d'huile		
	Guidon	Réglable en hauteur et latéralement		
	Nombre de vitesses	2 marches avant + 1 marche arrière		
	Régime	Marche avant: 160 et 36tpm - marche arrière: 36tpm		
	Embrayage	Lever sur le mancheron qui intervient sur le tendeur de courroie		
	Entraînement	Courroie et chaîne		
	Fraise	6 éléments + disques, Ø33cm		
	Largeur de travail	Sans disques: Réglable à 56 et 82cm		
	Profondeur de travail	32cm		
	Sécurités	Oui		
	Inclus	Roue de déplacement frontale		
	Poids	68kg		


Accessoires MP3 PRO

Kit labour, composé de: (poids total: 68kg)

 PLOGRI9A4211 927,27 **1.122,00**

Roues fixes 5.00-10, moyeux roues, poids de roues et moteur, charrue simple



		Code de commande	€ TVA excl.	€ TVA incl.
11500 Motobineuse avec Honda GX200 - 5,5 cv essence avec fraise 99cm				
		HBHGRI80759T	1.681,82	2.035,00
	Moteur	Honda GX200 - 4,1 kW - 5,5 cv		
	Cylindrée	196cc - 1 cylindre		
	Démarrreur	Manuel		
	Carburant	Essence		
	Cont. Rés. Carb.	3,1 litres		
	Filtre	Filtre à air à bain d'huile		
	Guidon	Réglable en hauteur et latéralement, anti-vib		
	Nombre de vitesses	3 marches avant + 1 marche arrière		
	Régime	Marche avant: 162, 123 et 53tpm - marche arrière: 53tpm		
	Embrayage	Conique		
	Entraînement	Bain d'huile		
	Fraise	6 éléments + disques, Ø34cm		
	Largeur de travail	Avec disques: Réglable à 72 et 99cm Sans disques: Réglable à 59 et 86cm		
	Profondeur de travail	33cm		
	Sécurités	Oui		
	Poids	90kg		

Accessoires 11500

Roues de déplacement pour fraise Ø 42 cm (paire)

 TOEGRI9C7522 76,03 **92,00**

Roue frontale de déplacement soulevable, GX 200, GX 270, KD15 350

 TOEGRI9B5611 46,28 **56,00**



	Code de commande	€ TVA excl.	€ TVA incl.
FD220R GR452 Tondeuse frontale Grillo LC1P92F - 12Cv - 86cm	FBHGRI8RRCG	5.309,92	6.425,00
FD220R-16 B&S Tondeuse frontale B&S 16 Vanguard OHV - 16 Cv - 86cm	FBHGRI8RR7C	6.152,89	7.445,00
FD280 Tondeuse frontale B&S 16 Vanguard OHV - 16 Cv - 113cm	FBHGRI8ZK7C	8.007,44	9.689,00



FD220R



FD220R avec volet éjection latérale (en



FD280 avec vidange hydraulique



Plateau de coupe FD280 à positionnement vertical pour un entretien facile

<i>Moteur</i>	Grillo LC1P92F - 9,2 kW - 12 Cv B&S 16 Vanguard OHV - 10,3 Kw - 16 Cv
<i>Cylindrée</i>	Grillo LC1P92F: 452cc - 1 cylindre B&S 16 Vanguard OHV: 479cc - 2 cylindres
<i>Carburant</i>	Essence
<i>Cont. rés. carburant</i>	7 litres
<i>Démarrreur</i>	Electrique
<i>Batterie</i>	12 V
<i>Filtre à air</i>	Elément sec avec prefiltre
<i>Echappement</i>	Latéral à l'arrière
<i>Entraînement</i>	Hydrostatique via la pédale d'avancement
<i>Blocage différentiel</i>	FD220R: Non FD280: Oui
<i>Direction</i>	Direction assistée hydraulique
<i>Commandes</i>	Ergonomique
<i>Siège</i>	Réglable
<i>Entraîn. de lame</i>	Courroie
<i>Vitesse en avant</i>	FD220R: 0,0 - 9,0 km/h en continu FD280: 0,0 - 9,5 km/h en continu
<i>Taille pneus avant</i>	FD220R : 16 x 7.50 - 8 FD280 : 18 x 9.50 - 8
<i>Taille pneus arrière</i>	FD220R : 13 x 5.00 - 6 FD280 : 13 x 6.50 - 6
<i>Sécurités</i>	Sécurité de siège et débrayage de la tondeuse lorsque le bac est rempli
<i>Freins</i>	Hydrostatique via la pédale d'avancement & frein à main mécanique
<i>Type de tondeuse</i>	FD220R: Tondeuse frontale avec ramassage (1 lame) FD280: Tondeuse frontale avec ramassage (3 lames)
<i>Vol. syst. ramassage</i>	FD220R: 220 litres FD280: 280 litres
<i>Vidange du bac</i>	FD220R: Manuel FD280: Hydraulique
<i>Hauteur de coupe</i>	7 positions de 30-90mm
<i>Suspension tondeuse</i>	Flottante
<i>Comm. de tonte</i>	1 commande pour l'enclenchement de la tondeuse et débranchement automatique quand le bac est plein
<i>Larg. plat. de coupe</i>	FD220R: 86cm FD280: 119cm
<i>Largeur de travail</i>	FD220R: 80cm FD280: 113cm
<i>Cercle non tondu</i>	R = 30 cm
<i>Coupole de tonte</i>	Acier
<i>Poids</i>	FD220R: 255 kg FD220R-16: 260 kg FD280: 320 kg
<i>Dimensions (Lo-La-H)</i>	FD220R: 234,5 x 86 x 114cm FD280: 238 x 119 x 120cm

Accessoires: voir ci-dessous

	Art.nr.	€ Excl. BTW	€ Incl. BTW
FD220E-30A Tondeuse frontale électrique 11,7kW, batterie 30A excl. chargeur - 80 cm avec bac de ramassage électrique 200 ltr. - 316 kg	FEAGRI8068FE30A	17.702,48	21.420,00



FD220E

<i>Batterie</i>	Lithium-ion 51,2V, 150Ah, 7,7 kWh
<i>Autonomie</i>	5h, selon le conditions de travail
<i>Antrânement</i>	Electrique via la pédale d'avancement
<i>Bloccage différentiel</i>	Non
<i>Direction</i>	Manuel
<i>Commandes</i>	Ergonomique
<i>Siège</i>	Réglable et amorti
<i>Entraîn. de lame</i>	Moteur électrique
<i>Vitesse en avant</i>	0,0 - 9,0 km/h
<i>Taille pneus avant</i>	16 x 7.50 - 8
<i>Taille pneus arrière</i>	13 x 5.00 - 6
<i>Sécurités</i>	Sécurité de siège
<i>Freins</i>	Electrique via la pédale d'avancement & frein à main mécanique
<i>Type de tondeuse</i>	Tondeuse frontale avec ramassage (1 lame)
<i>Configuration de tonte</i>	TOP/ECO, sélectionnable par bouton
<i>Vol. Sust. Ramassage</i>	200 litres
<i>Vidange du bac</i>	Electrique
<i>Hauteur de coupe</i>	Réglage continu et électrique du poste de conduite de 25 à 90mm
<i>Suspension tondeuse</i>	Flottante
<i>Comm. De tonte</i>	Commutable électr. Relevage suppl? par pédale pour les obstacles.
<i>Larg. Plat. De coupe</i>	86cm
<i>Largeur de travail</i>	80cm
<i>Cercle non tondu</i>	R = 30 cm
<i>Coupole de tonte</i>	Acier
<i>Poids</i>	316 kg (batterie inclus)
<i>Dimensions (Lo-La-H)</i>	2345 x 860 x 1140mm

Accessoires FD220E

Chargeur standard 35A-2kW-220V	TOEGRI9A0211	842,15	1.019,00
Chargeur rapide 50A-3kW-220V	TOEGRI9A0311	1.263,64	1.529,00
Kit mulching FD220E	MULGRI9M8911	172,73	209,00

	Code de commande	€ TVA excl.	€ TVA incl.
FD450 Tondeuse frontale B&S 7220 - 18Cv - 113 cm - bennage en hauteur	FBHGRI8Y5AH	12.643,80	15.299,00



FD450



Arceau repliable FD450



Plateau de coupe FD450 et FD280

Accessoires: voir ci-dessous



FD450 bennage en hauteur



Réglage électronique de la hauteur de coupe

<i>Moteur</i>	B&S 7220 prof. series - 13,2 kW - 18 Cv
<i>Cylindrée</i>	B&S 7220 prof. series: 656cc - 2 cylindres
<i>Carburant</i>	Essence
<i>Cont. rés. carburant</i>	17 litres
<i>Démarrreur</i>	Electrique
<i>Batterie</i>	12 V
<i>Filtre à air</i>	Elément sec avec prefiltre
<i>Echappement</i>	Latéral à l'arrière
<i>Entraînement</i>	Hydrostatique via la pédale d'avancement
<i>Blocage différentiel</i>	Mécaniquement via pédale
<i>Direction</i>	Direction assistée hydraulique
<i>Commande</i>	Hydraulique
<i>Commandes</i>	Ergonomique
<i>Siège</i>	Siège rembourré, réglable au moyen d'un levier
<i>Entraîn. de lame</i>	Courroie via embrayage électromagnétique et frein de lame intégré
<i>Vitesse en avant</i>	0,0 - 11 km/h en continu
<i>Vitesse en arrière</i>	0,0 - 6,0 km/h en continu
<i>Taille pneus</i>	Avant: 20 x 10.0 - 8 Arrière: 15 x 6,0 - 6
<i>Sécurités</i>	Sécurité de siège et débrayage de la tondeuse lorsque le bac est rempli
<i>Freins</i>	Hydrostatique via pédale & frein à main mécanique
<i>Type de tondeuse</i>	Tondeuse frontale avec ramassage (3 lames)
<i>Vol. syst. ramassage</i>	450 litres
<i>Vidange conteneur</i>	Vidange hydraulique à une hauteur de 170 cm avec un déport de bac de 45 cm lors de la vidange
<i>Ramassage</i>	Central sans turbine central, avec turbine souffleur sur chaque lame
<i>Réglage ramassage</i>	Système de distribution d'herbe motorisé pour un remplissage complet et uniforme du bac de ramassage
<i>Hauteur de coupe</i>	25-90mm en continu, réglage électrique
<i>Suspension tondeuse</i>	Flottante
<i>Comm. de tonte</i>	1 commande pour l'enclenchement de la tondeuse et débranchement automatique quand le bac est plein
<i>Larg. plat. de coupe</i>	119cm
<i>Largeur de travail</i>	113cm
<i>Cercle non tondue</i>	R = 30 cm
<i>Coupole de tonte</i>	Acier
<i>Capacité de tonte</i>	8000 m² par heure
<i>Poids</i>	450 kg
<i>Dimensions (Lo-La-H)</i>	268 x 119 x 146cm (arceau de sécurité fermé) 268 x 119 x 194cm (arceau de sécurité ouvert)



	Code de commande	€ TVA excl.	€ TVA incl.
FD500 Tondeuse front. Kubota Diesel 722cc - 18Cv - 113 cm - bennage en hauteur	FDHGRI8063U4	22.759,50	27.539,00



<i>Moteur</i>	Kubota - 13,2 kW - 18 cv - Stage V
<i>Cylindrée</i>	722cc - 3 cylindres
<i>Carburant</i>	Diesel
<i>Cont. rés. carb.</i>	22 litres
<i>Consomm. Carburant</i>	2,6L/h
<i>Cont. rés. hydr.</i>	4,5 litres
<i>Démarrreur</i>	Electrique
<i>Batterie</i>	12 V

STAGE5



<i>Entraînement</i>	Hydrostatique via la pédale d'avancement
<i>Bloc différentiel</i>	Mécaniquement via pédale
<i>Direction</i>	Direction assistée hydraulique
<i>Commande</i>	Hydraulique
<i>Commande</i>	Ergonomique
<i>Siège</i>	Siège rembourré, réglable au moyen d'un levier
<i>Embrayage</i>	Embrayage électromagnétique, avec frein de lames intégré
<i>Vitesse de transport</i>	En continu, 0 - 13 km/h
<i>Taille des pneus</i>	Avant: 20 x 10.50 - 8
	Arrière: 16 x 6.50 - 8

<i>Sécurités</i>	Sécurité de siège et débrayage de la tondeuse lorsque le bac est rempli
<i>Freins</i>	Hydraustatique via le pédal d'avancement
<i>Frein stationnement</i>	Frein à disque intégré dans l'entraînement

<i>Type de tondeuse</i>	Tondeuse frontale avec ramassage (3 lames)
<i>Vol. syst. ramassage</i>	700 litres



<i>Vidange conteneur</i>	Vidange hydraulique à une hauteur de 190 cm avec un déport de bac de 15 cm lors de la vidange
--------------------------	---

<i>Ramassage</i>	Central sans turbine central
<i>Réglage ramassage</i>	Système de distribution d'herbe motorisé pour un remplissage complet et uniforme du bac de ramassage

<i>Hauteur de coupe</i>	Hydraulique via le siège du conducteur, en continu entre 25 et 90 mm
<i>Susp. tondeuse</i>	Flottante
<i>Comm. de tonte</i>	1 commande pour l'enclenchement de la tondeuse et débranchement automatique quand le bac est plein

<i>Larg. plat. de coupe</i>	119cm
<i>Largeur de travail</i>	113 cm
<i>Cercle non tondu</i>	R = 32 cm

<i>Capacité de tonte</i>	7.500 m²/h
<i>Poids</i>	Sans tondeuse: 530kg - avec tondeuse: 630 Kg
<i>Dimensions (LoxLaxH)</i>	269 x 119 x 152cm (arceau de sécurité fermé)
	269 x 119 x 194cm (arceau de sécurité ouvert)

<i>Garde au sol</i>	12 cm
<i>Empattement</i>	109 cm



Accessoires FD220R

Volet éjection latérale pour FD220R	BESGRI9M0511	114,05	138,00
Kit mulching pour FD220R	MULGRI9L9211	172,73	209,00
Kit pièces détachées moteur pour FD220R (GR 452) <i>Filtre à air, filtre à huile, bougie, filtre à essence</i>	GRIR00048	164,46	199,00
Kit pièces détachées moteur pour FD220R - FD280 (Vanguard 16 B&S) <i>Filtre à air, filtre à huile, bougie, filtre à essence</i>	GRI9A6111	156,20	189,00
Kit pièces détachées machine pour FD220R 16Cv <i>Courroies, lames, fusibles, levier accélération et câble</i>	GRI9A7011	202,48	245,00
Kit pièces détachées machine pour FD220R (GR 452) <i>Courroies, lames, fusibles, levier accélération et câble</i>	GRIR00049	206,61	250,00

Accessoires FD280

Kit mulching pour FD280,FD450 et FD500	MULGRI9M0611	202,48	245,00
Kit pièces détachées moteur pour FD220R - FD280 (Vanguard 16 B&S) <i>Filtre à air, filtre à huile, bougie, filtre à essence</i>	GRI9A6111	156,20	189,00
Kit pièces détachées machine pour FD280 <i>Courroies, lames, fusibles, levier accélération et câble</i>	GRI9A8611	433,88	525,00
Kit enleveur feuilles <i>pour améliorer l'aspiration des feuilles dans différentes situations au cours de l'automne.</i>	GRI9M8511	96,69	117,00

Accessoires FD450

Kit mulching pour FD280,FD450 et FD500	MULGRI9M0611	202,48	245,00
Rouleau pour FD450	ROLMVDGRIFD450	1.559,50	1.887,00
Kit pièces détachées moteur pour FD450 (7220 prof. Series B&S) <i>Filtre à air, filtre à huile, bougie, filtre à essence</i>	GRIR00014	210,74	255,00
Kit pièces détachées machine pour FD450 <i>Courroies, lames, fusibles, levier accélération et câble</i>	GRIR00020	471,90	571,00
Kit enleveur feuilles <i>pour améliorer l'aspiration des feuilles dans différentes situations au cours de l'automne.</i>	GRI9M8511	96,69	117,00

Accessoires FD500

Kit mulching pour FD280,FD450 et FD500	MULGRI9M0611	202,48	245,00
Kit pièces détachées pour FD500 <i>Courroie du plateau, filtre à air primaire, filtre à air secondaire, rondelles Belleville, micro-interrupteur de sécurité, lame droite, lame gauche, lame centrale, vis de lame, filtre à huile moteur, filtre à gazole, filtre à huile hydraulique</i>	GRIR00051	442,98	536,00
Kit enleveur feuilles <i>pour améliorer l'aspiration des feuilles dans différentes situations au cours de l'automne.</i>	GRI9M8511	96,69	117,00
Kit allumage <i>Comprend les feux avant et arrière, les clignotants, le gyrophare, l'éclairage de la plaque d'immatriculation et les rétroviseurs, ainsi que le matériel de montage.</i>	TOEGRI9M8611	1.705,79	2.064,00



Kit verlichting TOEGRI9M8611



Bladopraapkit GRI9M8511

	Code de commande	€ TVA excl.	€ TVA incl.
HWT570 Multiforce Débroussailleuse modèle à pousser a/ B&S 575EX OHV	TBMGRI8065AY	1.053,72	1.275,00
HWT600 WD Débroussailleuse autotractée a/ Honda GCV170	TBAGRI8MG1N	1.162,81	1.407,00
HWT700 Supertrac Débroussailleuse autotractée a/ Kawasaki FJ180V	TBAGRI8032CA	1.542,15	1.866,00



HWT570 Multiforce



HWT600 WD

<i>Moteur</i>	Honda GCV170 - 3,6kW - 4,8Cv B&S 575EX OHV - 2,2 kW - 3cv Kawasaki FJ180V - 3,4kW - 4,5Cv
<i>Cylindrée</i>	Honda GCV170 - 166cc - 1 cylindre B&S 575EX OHV - 140cc - 1 cylindre Kawasaki FJ180V - 179cc - 1 cylindre
<i>Démarrreur</i>	Manuel
<i>Carburant</i>	Essence
<i>Largeur de travail</i>	60cm
<i>Positions de tonte</i>	HWT570 Multiforce: 15, 30, 50 en 60mm HWT600 WD: 10, 25, 45 et 57mm HWT700 Supertrac: 15, 30, 50 et 60mm
<i>Entraîn. de lame</i>	Courroie
<i>Guidon</i>	Réglable et repliable
<i>Nombre de vitesses</i>	HWT570 Multiforce: modèle à pousser HWT600 WD: 1 vitesse HWT700 Supertrac: 1 vitesse
<i>Roues</i>	HWT570 Multiforce: Roues pleines Ø 41cm avec off-set HWT600 WD: Roues pleines Ø 41cm HWT700 Supertrac: Roues tracteur Ø 38cm
<i>Sécurités</i>	Embrayage de tête de coupe
<i>Poids</i>	HWT570 Multiforce: 46 kg HWT600 WD: 44 kg HWT700 Supertrac: 55 kg

Accessoires HWT570 Multiforce

Kit de brosses de désherbage pour béton et bordures, 35 cm avec fils d'acier	TOEGRI9M7411	417,36	505,00
--	--------------	--------	---------------

Accessoires HWT700 Supertrack

Disques dentelés en acier	WIEGRI921411	164,46	199,00
Disque de scie	WIEGRI9E7411	176,86	214,00
Filtre à air version snorkel	TOEGRI9A5011	100,83	122,00



HWT700 Supertrac



Disque de scie pour HWT700 Supertrac



Brosses de désherbage HWT570 Multiforce

	Code de commande	€ TVA excl.	€ TVA incl.
<u>Porte-outils hydrostatique, sans roues ou accessoires</u>			
GH 9 Porte-outils hydrostatique Honda GX270, sans tondeuse, sans roues	KBHGRI80461H	2.899,17	3.508,00
<u>Tondeuse à fléaux hydrostatique, paquet avec tondeuse à fléaux et roues</u>			
GH 9 Tondeuse à fléaux hydrostatique 85 cm a/ Honda GX270	KBHGRI80261H	5.368,60	6.496,00



GH 9 avec tondeuse à fléaux 85cm



Facilité d'entretien grâce au bras

Moteur	Honda GX270 - 6,3kW - 8,4Cv
Cylindrée	Honda GX270 - 270cc - 1 cylindre
Démarrreur	Manuel
Carburant	Essence
Cont. rés. carburant	5,3 litres
Largeur de travail	85cm
Régl. haut. de coupe	Central, 3 jusqu'à 11cm, en continu
Entraînement de lame	Courroie
Entraînement	Hydrostatique
Rotations	965 tpm
Guidon	Réglable en hauteur et latéralement
Vitesse	Vario de 0 - 6 km/h
	En arrière de 0 - 3 km/h
Roues	Roues tracteur 16x6.50-8
Dimensions (Lo-La-H)	2000 x 800 x 970mm
Poids (sans accessoires)	87 kg
Poids (incl. tondeuse à fléaux)	162 kg

Accessoires

Paire de roues 4.00-8	WIEGRI917012	190,08	230,00
Paire de roues 16x6.50/8	WIEGRI919411	248,76	301,00
Manchon arrière attache rapide (côté machine) (remplace le couplage standard)	AANGRI946911	88,43	107,00
Manchon arrière attache rapide (côté accessoire) (remplace le couplage standard)	AANGRI946511	114,05	138,00
Turbine à neige à double étage, 70 cm	SNEGRI9G8022	2.528,10	3.059,00
Lame orientable de 100 cm avec attache rapide et manchon adaptateur (AANGRI946911 requis)	SNEGRI9E6411-946711	560,33	678,00
Brosse 100 cm	BORGRI9M6022	2.095,04	2.535,00
Tondeuse à fléaux 68 cm	MAAGRI9G6011	1.980,99	2.397,00
Tondeuse à fléaux 85 cm (seulement pour GH 9)	MAAGRI9G6511	2.242,15	2.713,00
Couteaux à fléaux pour tondeuse à fléaux 68cm	VERGRI9G6411	105,79	128,00
Couteaux à fléaux pour tondeuse à fléaux 85cm	VERGRI9G7011	126,45	153,00
Brosse de désherbage (seulement pour GH 9)	OKBGRI9M6122	4.020,66	4.865,00
Tête de brosse complète pour brosse de désherbage	OKBGRI9M6422	311,57	377,00



GH 9 avec brosse de désherbage



Attaches rapides en remplacement des attaches standard



GH 7 avec brosse 100cm

	Code de commande	€ TVA excl.	€ TVA incl.
Climber 62M Débroussailleuse "Mulcher" 60cm a/ Kawa FJ180V Hydro	PROMO GBHGRI8033CA	2.148,76	2.600,00
Climber 75 Débroussailleuse 78cm a/ Honda GXV390 OHV Hydro	PROMO GBHGRI8Y1AZ	3.328,93	4.028,00



Climber 62M avec disques dentés (en option)



Climber 75

<i>Moteur</i>	Kawasaki FJ180V - 3,4Kw - 4,5Cv Honda GXV390 - 7,6Kw - 10,2Cv
<i>Cylindrée</i>	Kawasaki FJ180V - 179cc - 1 cylindre Honda GXV390 - 389cc - 1 cylindre
<i>Carburateur</i>	Carburateur à cuve
<i>Allumage</i>	Electronique
<i>Démarrreur</i>	Manuel
<i>Carburant</i>	Essence 4-temps
<i>Cont. rés. carburant</i>	CL62M: 1,6 litres - CL75: 2,1 litres
<i>Largeur de travail</i>	CL62M: 62cm CL75: 75cm
<i>Capacité</i>	CL62M: 2000m²/h CL75: 2500m²/h
<i>Régl. haut. de coupe</i>	Central, 5 jusqu'à 11cm
<i>Entraîn. de lame</i>	Courroie
<i>Entraînement</i>	Hydrostatique
<i>Guidon</i>	Réglable en hauteur et latéralement
<i>Vitesse en avant</i>	CL75: Vario 0 - 6 km/h CL62M: Vario 0 - 4,7 km/h
<i>Vitesse en arrière</i>	CL62 & CL75: 0 - 3,5 km/h CL62M: 0 - 3 km/h
<i>Roues</i>	Roues tracteur 4.00-8
<i>Sécurités</i>	Embrayage à lame
<i>Dimensions (Lo-La-H)</i>	CL62M: 1900 x 707 x 1000mm CL75: 2150 x 845 x 1050mm
<i>Poids</i>	CL62M: 98 kg CL75: 140 kg

Accessoires Climber 62M

Disques dentés anti-glissement en acier
Filtre à air version snorkel

WIEGRI921311	152,07	184,00
TOEGRI9A5011	100,83	122,00

Accessoires Climber 75

Kit roues jumelées
Roues métalliques 40 x 10 cm (paire)

WIEGRI918311	274,38	332,00
WIEGRI920312	214,88	260,00



Plateau de coupe Climber 62M



Plateau de coupe Climber 75

		Code de commande	€ TVA excl.	€ TVA incl.
Climber 7.15 Débroussailleuse autotractée 85cm a/ GR452 15hp - 225kg	PROMO	GBHGRI88WCG	4.804,13	5.813,00
Climber 8.22 Débrouss. autotractée 91cm a/ B&S Intek 7220 Pro - 265kg	PROMO	GBHGRI8042AH	6.574,38	7.955,00



Climber 8.22



Cockpit Climber 8.22



Climber 8.22 avec lame à neige

<i>Moteur</i>	Grillo GR452 - 9,2 kW - 15 Cv B&S 7220 prof. series - 13,2 kW - 22 Cv
<i>Cylindrée</i>	Grillo GR452: 452cc - 1 cylindre B&S 7220 prof. series - 656cc - 2 cylindres
<i>Batterie</i>	12V
<i>Démarrreur</i>	Electrique
<i>Carburant</i>	Essence 4-temps
<i>Largeur de travail</i>	CL 7: 85cm CL 8: 91cm
<i>Capacité</i>	CL 7.15: 5200m²/h CL 8.22: 7000m²/h
<i>Régl. haut. de coupe</i>	CL 7: 6 positions (35-85mm) + 1 position pour transport CL 8: 6 positions (35-110mm) + 1 position pour transport
<i>Entraîn. de lame</i>	Courroie
<i>Entraînement</i>	Hydrostatique
<i>Guidon</i>	Fixe
<i>Vitesse en avant</i>	CL 7: Vario 0 - 9 km/h CL 8: Vario 0 - 10 km/h
<i>Vitesse en arrière</i>	0 - 6 km/h
<i>Roues</i>	CL 7: Tracteur - Av: 13x5.00-6 - Ar: 16x6.50-8 CL 8: Tracteur - Av: 14x4.50-6 - Ar: 18x8.50-8
<i>Rayon de bracquage</i>	CL 7: 45cm - CL 8: 50cm
<i>Siège</i>	Réglable et suspendu avec arceau de sécurité
<i>Freins</i>	Frein au pied sur les roues avant + freins de stationnement sur les roues arrières
<i>Sécurités</i>	Embrayage de lame avec frein intégré
<i>Dimensions (Lo-La-H)</i>	CL 7: 1895 x 950 x 985mm CL 8: 1895 x 990 x 980mm
<i>Poids</i>	CL 7.15: 250 kg CL 8.22: 290 kg

Accessoires Débroussailleuses

Lame à neige 125 cm (attache requis)	SNEGRI9G2611	678,51	821,00
Attache pour lame à neige pour CL7	AANGRI949311	105,79	128,00
Attache pour lame à neige pour CL8	AANGRI9G6911	114,05	138,00
Paire de chaînes à neige pour roue arrière 16 x 6.50 - 8 (CL7)	WIEGRI9M3722	147,93	179,00
Paire de chaînes à neige pour roue arrière 18 x 9.50 - 8 (CL8)	WIEGRI9M4322	134,71	163,00
Kit mulching 91 cm (CL8)	MULGRI9M2011	290,91	352,00
Kit de conversion du siège suspendu pour CL7, CL8 et CL10.22	ZETGRI9A4511AF	295,04	357,00

	Code de commande	€ TVA excl.	€ TVA incl.
Climber 10.27 AWD Débrouss. autotractée 4x4 98cm a/ B&S 8270 - 383 kg	PROMO GBHGRI8011AQ	11.379,34	13.769,00



Réglage hauteur de coupe en continu



Plateau de coupe CL10.27

Moteur	2WD: Kawasaki FS 730V - 16,2 kW - 27 Cv 4x4: B&S 8270 Commercial - 16,2 kW - 27 Cv
Cylindrée	2WD: Kawasaki FS 730V - 726cc - 2 cylindres 4x4: B&S 8270 Commercial - 724cc - 2 cylindres
Batterie	12V
Démarrreur	Electrique
Carburant	Essence 4-temps
Largeur de travail	98cm
Capacité	7500m²/h
Régl. haut. de coupe	En continu de 35-135mm
Entraîn. de lame	Courroie
Entraînement	Hydrostatique, 4x4
Guidon	Fixe
Vitesse en avant	Vario 0 - 9 km/h
Vitesse en arrière	0 - 8 km/h
Roues	Tracteur - Av: 16x6.50-8 - Ar: 20x10.00-8
Rayon de bracquage	70cm
Siège	Réglable et suspendu avec arceau de sécurité
Freins	Frein au pied sur les roues avant + freins de stationnement sur les roues arrières
Sécurité	Embrayage de lame avec frein intégré
Blocage différentiel	A l'arrière, via une pédale
Dimensions (Lo-La-H)	2060 x 1080 x 1185mm
Poids	2WD: 375 kg 4x4: 383 kg

Accessoires Débroussailleuses

Lame à neige 125 cm (attache requis)

SNEGRI9G2611 678,51 **821,00**

Attache pour lame à neige pour CL10

AANGRI944311 156,20 **189,00**

Paire de chaînes à neige pour roue arrière 20 x 10.00 - 8 (CL10)

WIEGRI973722 248,76 **301,00**




Grillo
AGRIGARDEN MACHINES

BROYEUR RIDE-ON

Saison 2026 - BEfr - 251001

		Art.nr.	€ Excl. BTW	€ Incl. BTW
FK 700 Broyeur 2WD autotractée 118cm a/ Kubota D722 - 615 kg	PROMO	GBHGRI8069U4	23.519,01	28.458,00



<i>Moteur</i>	Kubota D722 - 13,2 Kw - 18 cv
	Refroidi à air avec électroventilateur et équipé de dispositif de nettoyage automatique radiateur
<i>Cylindrée</i>	Kubota D722 - 722cc - 3 cylindres
<i>Filtre</i>	Filtre à air intégré cyclonic
<i>Batterie</i>	12V
<i>Démarrreur</i>	Electrique
<i>Carburant</i>	Diesel
<i>Cont. rés. carburant</i>	31L
<i>Cont. rés. Hydraulique</i>	6,7L



<i>Entraînement</i>	Hydrostatique à 2 roues motrices avec levier vitesse lente/rapide
<i>Embrayage</i>	Electromagnétique avec frein de lames intégré
<i>Bloccage différentiel</i>	Avant, mécanique, commandé par pédale
<i>Broyeur</i>	Broyeur à fléaux ouvrable à l'avant avec rouleau à 3 rangs des couteaux
<i>Larg. De travail</i>	118cm
<i>Régl. Haut. de coupe</i>	0 à 100 mm avec réglage rapide sans outils ni épaisseurs
<i>Capacité</i>	10.000m²/h
<i>Entraîn. De lame</i>	Prise de force



	Grammer, suspendu, réglable avec ceinture de sécurité et arceau de sécurité
<i>Siège</i>	
<i>Guidon</i>	Guidon fixe, marche avant et arrière à commande par levier
<i>Freins</i>	Par levier, à disques sur transmission
<i>Vitesse en avant</i>	0 - 15 km/u rapide
<i>Vitesse en arrière</i>	0 - 8 km/h lente
<i>Roues</i>	Av: 20x10.00-8 - Ar: 16x6.50-8 - profile tracteur
<i>Rayon de bracquage</i>	37cm
<i>Garde au sol</i>	15cm
<i>Dimensions (Lo-La-H)</i>	2830 x 1310 x 1390 (sans ROPS)/1820 (avec ROPS) mm
<i>Poids</i>	615 kg

Accessoires

Rouleau arrière pour faucheuse à fléaux	GRI9G8511	180,99	219,00
Jeu de lames pour faucheuse à fléaux	GRI9G8611	130,58	158,00
Kit scarificateur	GRI9G8711S	375,21	454,00

		Code de commande	€ TVA excl.	€ TVA incl.
MD15	Tondeuse mulch & éjection latérale 83cm a/ GR452 - 225kg	PROMO GBHGRI8MDCG	4.382,64	5.303,00
MD18	Tondeuse mulch & éjection latérale 83cm a/ B&S Intek 7180 - 238kg	PROMO GBHGRI8MDBE	6.152,89	7.445,00
MD22N	Tondeuse mulch & éjection arrière 110cm a/ B&S Intek 7220 - 315kg	PROMO GBHGRI8013AH	8.344,63	10.097,00
MD24AWD	Tondeuse mulch & éj. arrière 4x4 110cm a/ B&S Intek 7220 - 370kg	PROMO GBHGRI8037AH	11.379,34	13.769,00
MD28AWD	Tondeuse mulch & éj. arrière 4x4 130cm a/ B&S Intek 8270 - 383kg	PROMO GBHGRI8040AQ	12.053,72	14.585,00



MD15



MD18



MD22N



MD24AWD




MD28AWD

Moteur	Grillo GR452 - 9,2 kW - 15 Cv B&S 7180 Intek - 11,2Kw - 18Cv B&S 7220 prof. series - 13,2 kW - 22 Cv B&S 8270 Commercial - 16,2 kW - 27 Cv
Cylindrée	Grillo GR452: 452cc - 1 cylindre B&S 7180 Intek - 656cc - 2 cylindres B&S 7220 prof. series - 656cc - 2 cylindres B&S 8270 Commercial - 724cc - 2 cylindres
Batterie	12V
Démarrreur	Electrique
Carburant	Essence 4-temps
Largeur de travail	MD15/18: 83cm MD22N/24AWD: 110cm MD28AWD: 130cm
Capacité	MD15: 5200m²/h MD18: 6000m²/h MD22N/24AWD: 8500m²/h MD28AWD: 8800m²/h
Régl. haut. de coupe	MD15/18: 6 positions (25-80mm) MD22N/24AWD/28AWD: en continu (25-110mm) Tous les modèles: incl. 1 position pour transport
Entraîn. de lame	Courroie
Entraînement	Hydrostatique
Guidon	Fixe
Vitesse en avant	MD15/18: Vario 0 - 9 km/h MD22N: Vario 0 - 10,5 km/h MD24AWD/28AWD: Vario 0 - 9 km/h 4x4
Vitesse en arrière	MD15/18/22N: 0 - 6 km/h MD24AWD/28AWD: 0 - 8 km/h
Roues	MD15/18: Gazon - Av: 13x5.00-6 - Ar: 16x7.50-8 MD22N: Gazon - Av: 15x6.00-6 - Ar: 20x10.00-8 MD24AWD: Gazon - Av: 16x6.50-8 - Ar: 20x10.00-8 MD28AWD: Gazon - Av: 16x6.50-8 - Ar: 20x10.00-8
Rayon de bracquage	MD15/18: 45cm MD22N: 48cm MD24AWD/28AWD: 70cm
Siège	MD15: Réglable et suspendu MD18: Réglable et suspendu a/ arceau de sécurité & accoudoirs MD22N: Haut confort, réglable et suspendu a/ arceau de sécurité & accoudoirs MD24AWD/28AWD: Réglable a/ suspense mécanique et arceau de sécurité
Freins	Freins de stationnement sur les roues arrière



Plateau de coupe MD15



Plateau de coupe MD22N

Sécurité	Embrayage de lame avec frein intégré
Équipement standard	Crochet de remorquage et éclairage
Dimensions (Lo-La-H)	MD15: 1895 x 1130 x 975mm
	MD18: 1895 x 1130 x 1025mm
	MD22N: 1940 x 1110 x 980mm
	MD24AWD: 2060 x 1110 x 1185mm
	MD28AWD: 2060 x 1330 x 1185mm
Poids	MD15: 225 kg
	MD18: 238 kg
	MD22N: 315 kg
	MD24AWD: 370 kg
	MD28AWD: 383 kg

Accessoires Gazonmaaiers




Roues "tracteur" Av/Ar pour MD18	WIEGRI918412	501,65	607,00
Roues "tracteur" Av/Ar pour MD22N	WIEGRI919011	501,65	607,00
Roues "tracteur" Av/Ar pour MD24AWD / MD28AWD	WIEGRI919311	598,35	724,00
Lame à neige 125 cm	SNEGRI9G2611	678,51	821,00
Attache pour lame à neige pour MD13 - MD15 - MD18	AANGRI949311	105,79	128,00
Attache pour lame à neige pour MD22N	AANGRI9G6911	114,05	138,00
Attache pour lame à neige pour MD24 - MD28	AANGRI944311	156,20	189,00
Paire de chaînes à neige pour roue arrière 16 x 7.50 - 8 (MD13 / MD15 / MD18)	WIEGRI9M3822	152,07	184,00
Kit de conversion du siège suspendu pour MD13	ZETGRI9A4511AF	295,04	357,00



MD22N



MD24AWD

	Code de commande	€ TVA excl.	€ TVA incl.
FX27 Tondeuse frontale B&S 8270 Zero-Turn, 132cm Mulching/Ej. arr. - 460kg	FBHGR18W8AQ	12.053,72	14.585,00
	Moteur	B&S 8270 Commercial - 16,2 kW - 27 Cv	
	Cylindrée	B&S 8270 Commercial - 724cc - 2 cylindres	
	Démarrreur	Electrique	
	Batterie	12 V	
	Carburant	Essence	
	Largeur de travail	125cm	
	Type de tondeuse	Tondeuse frontale avec mulching et éjection arrière (3 lames), commande électrique	
	Coupole de tonte	Acier	
	Hauteur de coupe	30-85mm, réglage électrique	
	Entraîn. de lame	Prise de force par embrayage électromagnétique et frein à lame intégré	
	Cont. rés. carburant	30 litres (2 x 15 litres)	
	Entraînement	Transmission hydrostatique avec pompe et moteur ZT 3100 ZM Hydro-Gear intégrés	
	Commande	Via des leviers, réglable en hauteur et largeur	
	Nombre de vitesses	En continu	
	Vitesse en avant	0,0 - 12 km/h	
	Vitesse en arrière	0,0 - 6,0 km/h	
	Commandes	Ergonomique	
	Siège	Siège confort réglable avec accoudoir et suspension pneumatique réglable	
	Rayon de bracquage	Zero turn	
	Taille pneus avant	Gazon 20 x 10.0 - 8	
	Taille pneus arrière	Gazon 15 x 6,0 - 6	
	Suspension tondeuse	Flottante	
	Freins	Hydrostatique via l'entraînement et activation automatique du frein de stationnement lorsque les leviers de direction sont ouverts	
	Filtre à air	Elément sec avec prefiltre	
	Echappement	Centrale à l'arrière	
	Longueur	2580mm, incl. plateau de coupe	
	Largeur	1120mm s/ plateau de coupe - 1320mm a/ plateau de coupe	
	Hoogte	1160mm s/ arceau de sécurité - 1700mm a/ arceau de sécurité	
	Poids	484 kg, incl. plateau de coupe	
	Capacité de tonte	13.000 m² par heure	

Commande électrique pour mettre la tondeuse en position verticale pour l'entretien

Accessoires FX27

Roue double en arrière


WIEGR19B5212 598,35 **724,00**

Pneus Terra-grip 21x11.00-8 au lieu des pneus gazon

WIEGR1918212 409,09 **495,00**

Siège pneumatique sur FX27

ZETGR19A4411AF 1.138,02 **1.377,00**



Levier "Quick Shift" : vous permet de changer de mode de coupe en restant confortablement assis au poste de conduite.



Stabilisation automatique pour maintenir une conduite stable, même pendant des manoeuvres rapides